



ACTIVITEITENWEEK JAPAN

8 t/m 12 juli 2024

'Hij die graag boven zichzelf uit wil stijgen, komt wel met een manier om een ladder te bouwen.'



lauwers college
voor jou

INHOUDSOPGAVE

■ Voorwoord meneer Visser	3
■ Informatie	4
■ Stappenplan	5
■ Workshops	6

... VOORWOORD ...

Met de herinnering van de prachtige cultuurweek van vorig schooljaar nog vers in het geheugen, komt de cultuurweek van dit schooljaar met rasse schreden dichterbij. Vanuit “Neon-Amerika” steken we de Noord Pacifische Oceaan, ook wel de noordelijke Stille Oceaan genoemd, over naar Japan. Japan, het land van de innovatieve industrie, de vechtsporten, sushi, manga, anime en ga zo maar door. Tijdens het lezen van dit informatieboekje en het beleven van de cultuurweek kom je te weten waar Japan nog meer bekend om staat.

Eerlijk gezegd moest ik even googelen om te bepalen hoe Amerika en Japan zich geografisch gezien ten opzichte van elkaar bevinden. De ‘platte’ wereldkaart thuis met Europa als centrum liet dit niet duidelijk zien, terwijl op de Aziatisch gecentreerde wereldkaart de immense afstand tussen beide landen duidelijk zichtbaar was. Onvoorstelbaar toch hoe gekleurd een wereldbeeld kan zijn, als je redeneert vanuit je eigen perspectief, waarheid, gedachten en ervaringen. Dat vind ik ook het mooie aan de cultuurweek. Het laat je kennismaken met andere tradities, normen en waarden, sporten, technieken, regels, etc. Ik hoop dan ook dat jouw wereldbeeld tijdens de cultuurweek verrijkt en verbreed wordt.

Het belooft weer een mooie editie te worden, als ik kijk naar de workshops die aangeboden worden. Zelf ook benieuwd naar de aangeboden workshops? Lees dan snel de praktische informatie en bekijk het zeer gevarieerde aanbod van workshops.

Alvast een hele goede week toegewenst met mooie ervaringen, leerzame momenten en nieuwe inzichten.

Sjouke Visser
Directeur

"Het werkelijk kenmerk van intelligentie is niet kennis, maar
verbeeldingskracht".

(Albert Einstein)

INFORMATIEGIDS

Voor jullie ligt de informatiegids van de activiteitenweek van het Lauwers College. In de activiteitenweek kies je je eigen workshops. De reguliere lessen komen dan te vervallen. Het is belangrijk om nu na te gaan wat je graag wilt doen in deze week.

In deze gids vind je een lijst van alle workshops die we in de laatste schoolweek aanbieden.

Hoe werkt het?

Aan de hand van dit boekje bepaal je welke workshops jou leuk lijken om de laatste lesweek te gaan volgen. In de inschrijfweek (week 24) krijg je in de coachles tijd en ruimte om je in te schrijven voor de verschillende workshops. Het lijkt op het inschrijven voor je flexlessen van een periode, alleen gaat het nu om het inroosteren van je LAATSTE lesweek. Ieder leerjaar heeft een gezamenlijk uitje, dat kies je dus niet, maar staat al in je rooster.

Let op; je mag één dagdeel 'vrijroosteren', één dag ga je op pad met je leerjaar én de vrijdagmiddag staat ook al voor iedereen ingepland. Voor de rest ga jij bepalen wat de leukste, gekste of interessantste workshop is die je op dat dagdeel kan kiezen.

Afsluiting

Op de vrijdagmiddag is de afsluiting van de week, tevens de afsluiting van het schooljaar. Je hebt dan tot +/- 13.30 uur een verrassingsactiviteit!

Het is handig om het boekje samen met je ouders door te bladeren. Voor sommige workshops vragen we namelijk een extra bijdrage en er zijn ook workshops die plaatsvinden buiten de school. In beide situaties is er toestemming van je ouders nodig, en... misschien willen ze je ook wel helpen met het vervoer.

Kosten

Van iedere leerling vragen we een vergoeding van €25,- om de activiteitenweek te organiseren. Hiervoor krijgt iedereen een Wis-collect via de mail toegestuurd in week 25. Mocht het zo zijn dat uw kind(eren) workshops kiezen die ook nog een extra bijdrage vragen, dan kan dit bedrag hoger worden. Mocht dit problemen opleveren, dan kunt u altijd contact opnemen met school en zoeken we samen naar een passende oplossing, want ieder kind moet mee kunnen doen aan deze bijzondere invulling van onze laatste lesweek.

Veel plezier met het doorbladeren van dit boekje en succes met het maken van een keuze!

Met vriendelijke groeten,
De cultuurcommissie;

T. de Haas, G. Adema, A. Havinga en A. Busse

STAPPENPLAN: van oriëntatie naar aanmelding...

1. Eerst blader je van voor naar achter (óf achter naar voor) dit boekje door om na te gaan welke workshops of excursies jou leuk lijken. Vraag eventueel je vader, moeder, verzorger of mentor om hulp. Kom je er écht niet uit? Benader dan een contactpersoon van de activiteitenweek: T. de Haas, G. Adema, A. Havinga, A. Busse of stuur een mail naar cultuur@lauwerscollege.nl

Let op:

- Sommige workshops duren één dagdeel: dat is één ochtend of één middag. Andere workshops duren een hele dag. Je doet iedere dag één lange óf twee korte workshops.
- De workshops in de ochtend duren van **9.00 tot 11.00 uur** en in de middag van **12.00 tot 14.00 uur**.
- **De vertrek- en aankomsttijden van de excursies kunnen afwijken** van deze tijdstippen. Houd daarom goed in de gaten hoe laat en waar je wordt verwacht.

2. **Overleg met je ouders of verzorgers wat kan en mag, want sommige workshops vragen een extra bijdrage in de kosten.** Ook kan het zijn dat een workshop plaatsvindt op een andere locatie. Kost een workshop extra geld, dan staat dit vermeld in het boekje.

3. Nu ga je écht kiezen. Omcirkel de leukste workshops zodat je ze weer gemakkelijk terug kunt vinden op het moment van inschrijving.

4. In week 24 kun je de lessen inplannen. Je gaat dit doen in de coachles en kiest per dagdeel welke workshop jij wil doen. Sommige staan al vast en andere kan je nog kiezen.

Belangrijk

- Na de sluitingsdatum worden alle aanmeldingen definitief.
- Iedere leerling heeft dan een eigen rooster voor de cultuurweek.
- Het is qua regelgeving een gewone lesweek en dus verplicht.
- Je kunt geen workshops ruilen met anderen!
- In verband met de gemaakte kosten in de voorbereiding kunnen wij geen restitutie geven (ook niet in geval van ziekte).

WORKSHOPS

1. Animatie

Door allerlei foto's achter elkaar te plaatsen krijg je bewegend beeld. Wat je fotografeert met deze techniek bedenk je zelf, maar je kunt de gekste dingen laten gebeuren! Vliegen, iets laten verdwijnen met een vette knal en rook, je knuffel tot leven laten komen of zelfs in je eigen tekeningen rondwalen: werkelijk alles is mogelijk!

Docent Kleinkunstig

Duur 1 dagdeel

2. Amigurumi haken

Ken je de beginselen van het haken al een beetje en heb je zin om een project aan te gaan? Begin dan eens met het maken van een schattig Amigurumi knuffeltje! Het heeft een fijne steek en lekker vrolijke kleurtjes.

Docent R. Leenstra

Duur 1 dagdeel



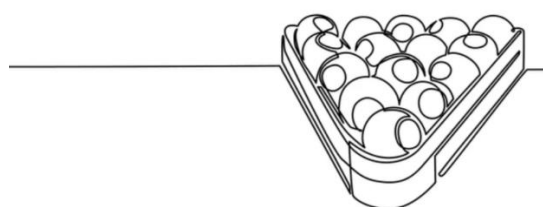
3. Badminton

Je leert om te spelen met een shuttle. We gaan een aantal oefeningen doen en wedstrijdjes spelen.

Docent J. Kinderman

Duur 1 dagdeel

4. Biljart



Heb je wel eens gehoord van Nobuaki Kobayashi? Hij was een Japans carambolebiljarter die gespecialiseerd was in het driebanden. Hij was de eerste Aziatische kampioen driebanden. Kobayashi won het wereldkampioenschap driebanden in 1974 en 1984. Wil jij meer weten over de biljartsport en wil je onderzoeken of je hier talent voor hebt of heb je het altijd al eens willen doen? Meld je dan aan voor deze workshop bij de biljartvereniging Buitenpost.

Docent M. v/d Hoek

Duur 1 dagdeel

LET OP op locatie

5. Black out poetry

Maak van zomaar een willekeurige pagina uit een boek de mooiste beeldgedichten. Niet moeilijk, wel leuk! En succes gegarandeerd.

Docent LC docent

Duur 1 dagdeel

6. Bordspel mania

Je maakt tijdens deze workshop kennis met 3 leuke spellen en gaat er minimaal 1 spelen. Speel je graag een tactisch spel, een spel waarbij geluk de belangrijkste factor is of juist gewoon voor de gezelligheid, schrijf je dan in voor deze workshop!

Docent D. Lesterhuis

Duur 1 dagdeel

7. Botanisch tekenen

Je laten verwonderen door de schoonheid van de natuur, de kleur van een bloesem, de structuur van een blad. Je gaat in een werkelijk prachtige tuin op zoek naar een mooi voorbeeld om na te tekenen.

Docent H. Dijk
Duur 1 dagdeel
LET OP op eigen gelegenheid naar de locatie – Artuin in Oudwoude

8. Chindogu

Heb je wel eens gehoord van een Chopstick-fan of speciale paraplu's voor je schoenen zodat die niet nat worden in de regen? In Japan hebben ze de gewoonte om heel bijzondere uitvindingen te doen, die wij 'overbodig' zouden vinden. Bedenk je eigen Chindogu en maak er een 'Tell-sellreclame' van met je prototype!

Docent LC docent
Duur 1 dagdeel



9. Cosplay

Met het juiste kostuum en de perfecte accessoires kun jij hélemaal in een personage duiken. Samen zoeken we hoe we het beste een kostuum bij elkaar kunnen bedenken om te transformeren in jouw favoriete personage!

Docent D. Wagenaar
Duur 1 dagdeel



10. Dans

Ga je mee dansen? We werken met verschillende stijlen en gaan uiteraard ook aandacht hebben voor de Japanse dansstijl Nihon Buyo. Een actieve workshop voor iedereen die graag danst.

Docent Kleinkunstig
Duur 1 dagdeel

11. Hoe de atoombommen zorgden voor Godzilla

De atoombommen hebben Japan voorgoed veranderd. In deze workshop ontdek je de gevolgen van deze gebeurtenissen aan de hand van diverse bronnen, variërend van ooggetuigenverslagen tot filmbeelden. Zo krijg je een beeld van Japan na de atoombommen. Want zelfs Godzilla is ontstaan vanuit het beeld van de atoombom.

Docent H. Van Doezem
Duur 1 dagdeel

12. Encaustic painting

Encaustic painting is één van de oudste schilderkunsten die bestaat. Door wax te laten smelten met behulp van een warmtebron, kun je de meest magische kunstwerken maken. Doe je mee?

Docent B. Zijlstra
Duur 1 dagdeel



13. Fotografie

Alle Japanners zijn dol op fotograferen en leggen werkelijk alles vast op de gevoelige lichtplaat. Canon is een Japans merk en ook de selfiestick is een Japanse uitvinding. Dus kan een workshop fotograferen niet ontbreken in het aanbod. Je leert allerlei handige tips en tricks om met je eigen smartphone nóg mooiere foto's te maken.

Docent T. Talsma
Duur 1 dagdeel

14. Game Design

Hou je van spelletjes spelen? Dan is het ook tof om te ervaren hoe het is om een game te maken. Ervaar zelf hoe het allemaal werkt en natuurlijk spelen we elkaars game aan het eind van de workshop!

Docent Kleinkunstig
Duur 1 dagdeel

15. Gebarentaal

Hoe handig is het wanneer je kunt gebaren naar elkaar en op een afstand kunt communiceren? Leer de beginselen van de gebarentaal in deze workshop. Het is een taal met een heel eigen structuur en ritme.

Docent C. Van Essen
Duur 1 dagdeel



16. Geisha film

Een geisha is een speciaal opgeleide Japanse vrouw die bezoekers moet vermaken met zang, dans en gesprekken. We kijken de film *Memoires of a Geisha* van regisseur Rob Marshall, gebaseerd op het boek van Arthur Golden.

Docent H. Feenstra
Duur 1 dagdeel



17. Ghibli film

Ghibli, de Disney van Japan. Studio Ghibli is een van de grootste animatiestudio's van de wereld en de maker van grote titels als *My Neighbor Totoro* en *Howl's Moving Castle*. In onze eigen minibioscoop een goede Ghibli film kijken, als dat je aanspreekt dan ben je hier aan het goede adres!

Docent LC docent
Duur 1 dagdeel

18. Haiku's

Houd je van poëzie, houd je van creatief bezig zijn? Dan is de workshop *haiku's* voor jou perfect! Je gaat op zoek naar deze vorm van Japanse dichtkunst en krijgt daardoor zoveel inspiratie dat je zelf aan de slag kunt. Aan het eind van de workshop ga je met een paar heel mooi vormgegeven haiku's naar huis.

Docent LC docent
Duur 1 dagdeel

19. Handletteren

Wil je oefenen met het natekenen van Japanse tekens? Of wil je teksten combineren met simpele plaatjes (doodles)? Wees welkom bij de spoedcursus handletteren! Je leert schrijven in verschillende 'lettertypes' en het ontwerpen van je eigen kaartjes/tekeningen.

Docent LC docent
Duur 1 dagdeel

友情

20. De golf van Hokusai

De golf van de wereldberoemde Japanse schilder Hokusai ga je naschilderen op resthout met Acrylverf. De grote golf van Kanagawa is ongetwijfeld zijn beroemdste houtsnede. Wanneer je de afbeelding ziet, herken je het meteen. Door zijn moderne kijk op kunst had hij een grote invloed op kunstenaars zoals Vincent van Gogh en Gauguin.

Docent J. Verwer
Duur 1 dagdeel



21. Ikebana



Deze workshop gaat over bloemsierkunst. De beginselen van Ikebana gaan we op locatie leren en toepassen. Geef je op voor deze workshop en je gaat naar huis met een prachtig Ikebana boeket!

Docent M. Hoekstra
Duur 1 dagdeel
LET OP Warfstermolen, op eigen gelegenheid naartoe fietsen

22. Japan sportland

Je komt meer te weten over de topprestaties van Japanners op de Olympische Spelen en in de motorsport. Naast theorie gaan we zelf ook een Japanse sport beoefenen. Deze sport is een verrassing maar zeker de moeite waard.

Docent M. Veenstra
Duur 1 dagdeel

23. Japans spellencircuit

Speel samen een prachtig spellencircuit met de Japanse versie van 30 seconds, de kolonisten van Japan, sudoku, stratego, mikado en vouw je eigen jachtvliegtuig om de eeuwige roem te behalen. Pas op: eindig bij dit spel niet als kamikazepiloot!

Docent T. Triemstra
Duur 1 dagdeel

24. Japanse denkpuzzels

Even tot rust komen tijdens de cultuurweek door te puzzelen. Japanse puzzels zijn voor de echte logische tekenaars. Het is de bedoeling dat je een verborgen tekening onthult, die wordt bepaald door de getallen die boven en links van het diagram staan.

Docent G. Krijgsheld
Duur 1 dagdeel

25. Japanse leesclub

Manga's ken je misschien wel, maar Japanse literatuur ook? Heb je zin om even chill te lezen tijdens deze week? Geef je dan op voor deze workshop en verlies je in de avonturen van de samoerai's en geisha's.

Docent LC docent
Duur 1 dagdeel



26. Japanse taal en emoji's

Emoji's zijn ook een Japanse uitvinding en we gebruiken ze tegenwoordig overal in berichtjes. Er zijn inmiddels

zelfs boeken geschreven in emoji's. Maar er zijn vast nog wel een aantal waarvan je eigenlijk niet weet wat ze betekenen. We duiken in de wereld van de emoji's en doen uiteraard een hilarische quiz.

Docent LC docent
Duur 1 dagdeel



27. Kalligrafie

Vind jij schrijven en kunst leuk? Kom dan naar de workshop kalligrafie waar je oefent met de kunst van het schoonschrijven! Maak een mooie ansichtkaart voor iemand of een leuke poster voor op je kamer! Of ga heel groot te werk op een mega perkamentrol.

Docent G. Braaksma
Duur 1 dagdeel

28. Karaoke

Karaoke is een typisch Japanse manier van ontspannen en plezier maken. Houd je van zingen en durf je het aan? Doe dan met ons mee!

Docent LC docent
Duur 1 dagdeel



29. Karate

Karate is een Japanse vechtsport. Hoewel de vechtsport nog geen 200 jaar oud is, wordt het over de hele wereld beoefend. Het is een effectieve en leuke vechtsport. In de workshop leer je trappen, slaan, verdedigen en wat over de andere aspecten die deze sport en kunst zo leuk maken om te doen. Je leert jezelf verdedigen en je leert wat over Japan tijdens het bewegen. Het is een workshop die gevuld is met doen, doen, doen!

Docent G. Boumans
Duur 1 dagdeel



30. Kawai needle felting

Kawai figuurtjes zijn schattige figuurtjes, die veel gedroefd worden in Japan. Nog leuker; in deze workshop ga je ze van vilt maken! Hoe je wel van werken met vilt en knutselen? Dan is dit een juiste workshop voor jou.

Docent LC docent
Duur 1 dagdeel

31. Kintsugi

Bij deze 15e -eeuwse Japanse kunstvorm wordt gebroken porselein of keramiek gerepareerd met lijm en een poederlaagje goud. Maak een Kintsugi en geef je gebroken vaas nieuw leven!

Docent L. Ebbing
Duur 1 dagdeel



32. Kokeshi dolls

Kokeshi ambacht is een eeuwenoude Japanse traditie. Het is begonnen rond 1800 als simpele pop voor ieder kind. Iedere provincie in Japan heeft zijn eigen vorm en/of beschildering. Deze traditionele gelukspop is er in vele maten. Wij gaan ook onze eigen gelukspoppetjes maken.

Docent LC docent
Duur 1 dagdeel



33. Kumihimo armbandjes maken

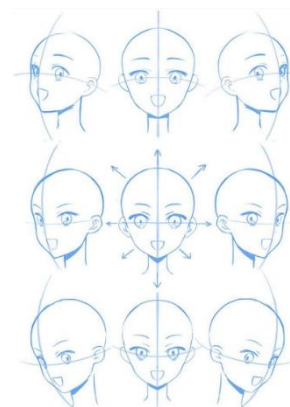
Met bijna niets een leuk (arm)bandje knopen volgens de Japanse techniek Kumihimo.

Docent R. Leenstra
Duur 1 dagdeel

34. Lucifer kubus

Met lucifers een kubus maken, zonder dat je lijm gebruikt. Het kan echt. Met een beetje geduld maken we een mooie luciferkubus. Japanners zijn een precies en geduldig volk. Aan het einde van de workshop kijken we stiekem ook even hoe een luciferkubus brand.

Docent M. Veninga
Duur 1 dagdeel



35. Manga tekenen

Hou je van tekenen? Dan is deze workshop voor jou! Je krijgt in deze workshop tips en met behulp van verschillende stappenplannen tekenen we manga zoals je het kent uit de Japanse stripboeken.

Docent A. Hoekstra
Duur 1 dagdeel

36. Miyuki kralen

Miyuki kralen zijn kleine glaskraaltjes in honderden kleuren uit Japan.

We gaan er eenvoudige armbandjes en kettinkjes van maken. Leuk voor in de zomer!

Docent D. Hettinga
Duur 1 dagdeel

37. Origami

In Japan besteedt men aandacht aan al wat mooi is. Men heeft oog voor mooie bloesem, een paar stenen in een eenvoudige tuin en dus ook voor het vouwen van mooie vorm uit een vierkant vel gekleurd papier. Duizend gevouwen kraanvogels schijnen geluk te brengen. In deze workshop kun je leren om de beroemde kraanvogel te vouwen, maar ook bloemen zoals de lelie of een iris. Voor de mensen met echt geduld en echt vaardige handen kunnen we zelfs een poging wagen om een arend of adelaar te vouwen.

Docent A. Baauw
Duur 1 dagdeel



38. Pingpong



Japanners zijn mega goed in het spelletje met het kleine balletje. Heen en weer Pingpongen in toernooivorm. De opgegeven spelers zullen in een twee-urig toernooi strijden om een podiumplek. Doe je mee?

Docent D. Schievink
Duur 1 dagdeel

39. Schiermonnikoog

Wist je dat Japan bestaat uit bijna 7000 eilanden? Wist je dat Nederland ongeveer 40 eilanden telt, waarvan Schiermonnikoog misschien wel de mooiste is? Wist je dat Japan 240 vulkanen telt, waarvan 50 actieve? Maar wist je ook dat er onder de bodem van de Waddenzee een heuse vulkaan te vinden is? De Zuidwalvulkaan.

Wist je dat de Waddenzee, 'onze' Waddenzee, op de lijst staat van het UNESCO-werelderfgoed? En wist je dat Schiermonnikoog nog zoveel ongerept natuurschoon heeft dat het een officieel Nationaal Park is?

Ga mee een dagje naar Schier. We gaan op pad en kijken met biologische, aardrijkskundige en historische ogen. We gaan op zoek naar restanten van de Atlantische verdedigingslinie van de Duitsers (WOII). We gaan op zoek naar wonderlijke natuurvondsten en verhalen. We willen ook zand tussen onze tenen, van een duin af roetsjen, een ijsje eten en naar het bunkermuseum. Als het mooi weer is zelfs zwemmen in de zee.

Docent M. Slagter en J. Hilverda

Duur **DAG**

Kosten €20

LET OP Afwijkende begin- en eindtijd én ZELF vervoer regelen naar Lauwersoog



40. Schimmenspel

Door middel van licht en schaduw op een doek, kun je prachtige verhalen vertellen. Wil je het schimmenspel acteren oefenen en je eigen maken, sla deze workshop dan niet over!

Docent Kleinkunstig

Duur 1 dagdeel

41. Seppuku, als je je niet aan het recept houdt

De Japanse kapsalon, of beter *Loaded Fries Samurai*, is een heerlijk pittig frietje (of krieltjes) met kip en sla voor de lefgozers onder ons. Afgetopt met De Vlaendere Samuraisaus.

Nathaniël Gomes, eigenaar van kapsalon Tati in Rotterdam, wilde in 2003 weleens wat anders eten en vroeg de naburige shoarmazaak om iets te maken met friet en shoarma; later werd daar ook nog kaas overheen gedaan. Dat viel in de smaak. Maar als iemand anders het moest gaan halen, was het lastig om in de shoarmazaak uit te leggen wat precies de bedoeling was. "Zeg maar dat je van de kapsalon komt, dan weten ze het wel", adviseerde Gomes in zulke gevallen. En zo was de naam kapsalon geboren.

Docent B. Douma

Duur 1 dagdeel

42. Sieboldhuis in Leiden

In hét Japanmuseum SieboldHuis krijg je een mooi inzicht in het heden en verleden van Japan. De arts Philipp Franz von Siebold heeft tussen 1823 en 1829 een indrukwekkende collectie verzameld: prenten, geprepareerde dieren, munten, kleding, oude landkaarten en nog veel meer! Von Siebold werd gezien als dé Europese Japandeskundige, heel bijzonder. We krijgen ook nog een Japanse workshop op deze prachtige locatie!

Docent T. Bochove en W. Donker-Artemenko

Duur **DAG**

Kosten €10

Bus vanaf school

43. Sieraden maken

Ben je graag creatief bezig? Dan is de workshop sieraden maken echt iets voor jou. Maak je eigen armband, ketting of oorbellen helemaal zelf. Tijdens de workshop leer je verschillende basistechnieken en maken we gebruik van Japanse kralen. Aan het einde van de workshop neem je eigen gemaakte sieraden mee naar huis en heb je genoeg inspiratie om thuis aan de slag te gaan.

Docent D. Schoonewille

Duur 1 dagdeel

44. Sensu waaiers

Sensu waaiers (Japanse waaiers) worden al eeuwenlang gebruikt in Japan. Dit wordt niet alleen gebruikt ter verkoeling. We gaan tijdens deze workshop ontdekken waarvoor deze waaiers dienen en we gaan zelf een waaier maken en versieren.

Docent T. Weistra

Duur 1 dagdeel



45. Sushi maken

Wist je dat Japanners dol zijn op Sushi? Je kunt er eindeloos mee variëren en iedere smaak is bijzonder. Ontdek de historie, de technieken, hoe je Sushi maakt, hoe je Sushi eet en natuurlijk ook hoe Sushi smaakt!

Docent G. Koning en D. Guberinic

Duur **DAG**

46. Tokyo

Tokyo is de hoofdstad van Japan en staat in de top 10 van de grootste steden ter wereld. De stad heeft 23 speciale wijken en behoort samen met New York en Londen tot de drie grootste financiële centra ter wereld. Daarnaast heeft Tokyo talloze bezienswaardigheden (waaronder het keizerlijk paleis) en beschikt het over een zeer uitvoerig en efficiënt openbaar vervoersysteem. Zo heeft Tokyo het meest uitgebreide trein- en metronetwerk ter wereld. Wil je een indruk krijgen van deze megastad? Meld je dan aan voor deze workshop onder leiding van dhr. Mulder!

Docent H.J. Mulder

Duur 1 dagdeel


47. Van Gogh museum

Je kent vast Vincent van Goghs De aardappeleters, Zonnebloemen en De slaapkamer. Maar wist je dat Van Gogh tijdens zijn korte leven ontzettend productief was en zo'n 900 schilderijen heeft gemaakt? Het treurige is dat hij op zijn 37e straatarm stierf. Slechts één schilderij heeft hij verkocht.

Zijn werk is nu miljoenen waard en het Van Gogh Museum in Amsterdam ontvangt dagelijks vele bezoekers uit binnen- en buitenland. Wist je dat Van Gogh Japanse prentkunst verzamelde? Hij vond inspiratie in deze prenten en paste bepaalde ideeën toe in zijn werk. Dat zie je duidelijk terug.

In deze workshop reizen we af naar het Van Gogh Museum in Amsterdam en duiken we in Vincents leven. Je krijgt een rondleiding en je krijgt korte kijk- en tekenopdrachten. Ga mee! Want wees eerlijk: Van Gogh moet je kennen en in het Van Gogh moet je geweest zijn!

Docent D. Hettinga



Duur **DAG**
Kosten €10
Bus vanaf school

48. Vissen

Voor de leerlingen die een hengel, een visvergunning en een fiets hebben. Even staren naar het wateroppervlak kijken totdat je beet hebt en helemaal tot rust komen. Zen.

Docent M. v/d Hoek
Duur 1 dagdeel



49. Volleybal

Verbeter je eigen vaardigheden. Daag jezelf uit tot meer, sneller en hoger en sluit af met een volleybalwedstrijd.

Docent H. Katsma
Duur 1 dagdeel

50. Wagara lasersnijden

Traditionele Japanse patronen/motieven worden “Wagara”-ontwerpen genoemd. Dit Japanse woord verwijst naar historische ontwerpen uit het land van de rijzende zon. In deze workshop ga je patronen/motieven tekenen op de laptop van bijvoorbeeld wandborden, sieraadbakjes, onderzetters, etc. en vervolgens uitsnijden met de lasersnijder. Geef je snel op voor deze creatieve, technologische workshop! *それまで*

Docent J. Hoogterp
Duur 1 dagdeel

51. Weervolven

Doe je mee met een spelletje weerwolven?

Docent H. Dijkstra
Duur 1 dagdeel

52. WO II

Een compleet ingericht museum met voorwerpen uit de Tweede Wereldoorlog. Aan de hand van een aantal voorwerpen doe je een speurtocht naar het verhaal achter die voorwerpen en creëer je een verhaal van een Britse, Amerikaanse of Duitse soldaat in de oorlog. Als het weer het toelaat, maak je een ritje met een Jeep uit de Tweede Wereldoorlog. Verder kun je aan de hand van documenten over de Tweede Wereldoorlog in Japan ontdekken wat kenmerkend is voor de oorlogvoering in Azië. Kortom: voldoende te doen en te beleven.

Docent G. de Boer
Duur 1 dagdeel

53. Yamaha en Casio: specialisten in keyboards

Yamaha en Casio zijn beide Japanse merken die onder andere keyboards maken. In deze workshop ontdek je alle mogelijkheden van een keyboard en het speelplezier van een keyboard.

Docent G. Adema
Duur 1 dagdeel



54. Yathzee

Full house, three of a kind of gewoon de 2'en tellen. Speel een spelletjes Yathzee met ons mee!

Docent LC docent


Duur 1 dagdeel

55. Yoga

In Japan zijn ze heel goed in het ontspannen en beginnen ze iedere dag vaak buiten met gymnastiek gebaseerd op de Yoga bewegingen. Deze workshop is zowel actief als ontspannend.

Docent J. Kinderman

Duur 1 dagdeel



56. Zen Coloring

Die prachtige Japanse prenten ken je misschien wel. Ze hebben een heel eigen stijl en laten vele aspecten van de Japanse cultuur zien. Een oefening in ontspanning met kleurpotloden. We bespreken een aantal technieken en dan mag je je eigen variant maken en mee naar huis nemen.

Docent LC docent

Duur 1 dagdeel



57. Zen wandelen

In Japan is het ongelooflijk schoon op straat, dat komt mede door hele strenge regels en een gedisciplineerde bevolking maar zeker ook omdat Japanners de schoonheid van de natuur zien en graag willen behouden.

Wij gaan ook wandelen en zoeken de schoonheid op in de natuur.

Docent LC docent

Duur 1 dagdeel

58. Zwarte inkttekening

De Japanse term “sumi” betekent “zwarte inkt”, en “e” betekent schilderij. Het verwijst naar een kunstvorm waarin alle onderwerpen worden geschilderd met zwarte inkt en met alle mogelijke tinten ervan, variërend van puur zwart tot de lichtst mogelijke schakering vermengd met water.

Wil jij ook eens met verschillende tinten inkt en met bamboe een landschap tekening maken, schrijf je dan in voor deze workshop.

Docent N. Davenport

Duur 1 dagdeel

Onze missie en visie en de activiteitenweek gaan prachtig samen!

- We zijn een open christelijke scholengemeenschap waar leerlingen en medewerkers hun talent en ambitie kunnen laten groeien.
- We bieden uitdagend onderwijs dat aansluit bij iedere leerling.
- We ontwikkelen creativiteit en talent, we bieden keuzemogelijkheden, stimuleren het stellen van vragen en hebben de ambitie om eruit te halen wat erin zit.
- We zijn een lerende organisatie. Dit vraagt een lerende houding van ons allemaal. De school staat midden in de maatschappij en werkt actief samen in en met de omgeving.

JAPAN

Kom vooral in je mooiste kimono naar school. We gaan voor een gehele beleving van de cultuur van dit fascinerende land, dus ook je kleding doet mee. Heb je een mooie foto? Stuur hem naar cultuur@lauwerscollege.nl

OPROEP

Ben je na het doorlezen van dit boekje enthousiast geworden en denk je: dat kan ik ook! Of mis je misschien nog een workshop? Dan kun je nu je workshop alvast doorgeven voor de activiteitenweek van volgend jaar! Dan is er weer een ander thema; Atlantis, Egypte, Marokko, Zweden of Griekenland.

Kijk op de site van het Lauwers College voor een aanmeldformulier voor de activiteitenweek 2025.

TOT VOLGEND JAAR! 😊